



Informazioni/information

altezza di caduta / free fall height cm.	dimensioni / dimensions cm.	età d'uso anni / age o use years	area di impatto / impact area cm.	gomma antitrauma mq. / safety matting sqm.
<100	200x147x174	>3/<3/>2	650x200	11
parte più grande/biggest part cm.		parte più pesante/heavy part kg.		antitrauma sfuso mq. / loose fill sqm.
				13

COMPOSTA DA:

- montanti in legno bilamellare sez. cm 9x9 + staffa al suolo
- trave in tubolare acciaio zincato, diametro mm 76, altezza da terra cm 151
- mantovane laterali sagoma fiore in PE
- catene zincate maglia stretta, filo mm 6 e luce interna mm 8
- kit bulloneria zincata per assemblaggio

Altalena disponibile con i seguenti seggiolini :

- Seggiolino a gabbia (G) <3 anni.
- Seggiolino a palmetta (P) <3 anni.
- Seggiolino a tavola (T) >3 anni.

COMPOSED OF:

- uprights in bilamellar wood section. cm 9x9 + bracket on the ground
 - galvanized tubular steel beam, diameter 76 mm, height from the ground 151 cm
 - PE flower shape side valances
 - galvanized chains with narrow mesh, 6 mm wire and 8 mm internal light
 - galvanized bolts kit for assembly
- Swing available with the following seats :

- Cage seat (G) <3 years
- Palm seat (P) <3 years
- Plank seat (T) >3 years

attività / play activities



materiali / materials

PE	Legno Trattato
	Treated Timber
PE	Polietilene
	Polyethylene

ultima modifica / last change

04/11/2025



parti di ricambio disponibili
available spare parts

accessibile ad utenti con disabilità/accessible to disabled users



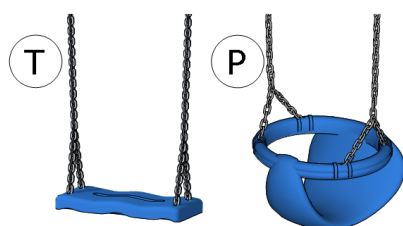
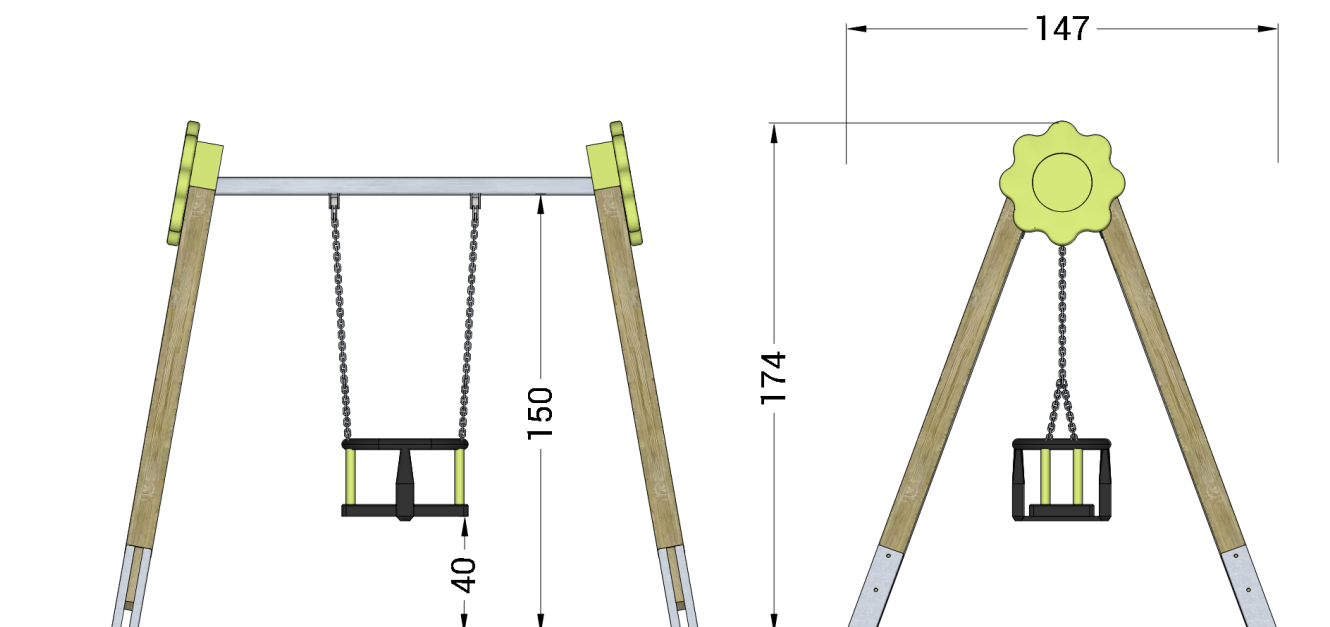
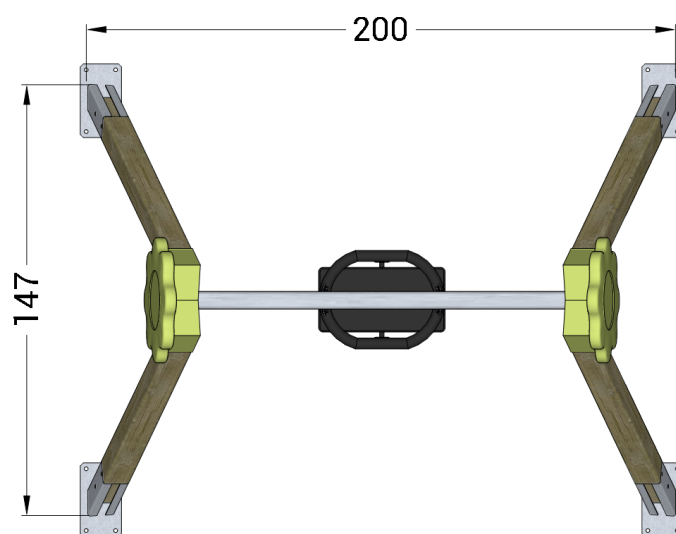
normativa di riferimento

EN - 1176

reference standard

utilizzatori / users

1



<3 anni / years

Altalena disponibile con i seguenti seggiolini /
Swing available with the following seats :

Seggiolino a gabbia / *Cage seat* (G)
Seggiolino a palmetta / *Palm seat* (P)
Seggiolino a tavola / *Plank seat* (T)